

PREMIUM BABY BEDDING

Infants sleep 13 hours a day on average.

For a child lying down all day, the sleeping space is both a playground and a learning place. For our child's most perfect 24 hours, Dono&Dono **studies and proposes the optimal sleeping environment**, not just general furniture.



STEP 1 As a bumperbed

- Space just for my infant
- When baby starts to roll over, Guard always protect safely

STEP 2 As a playground

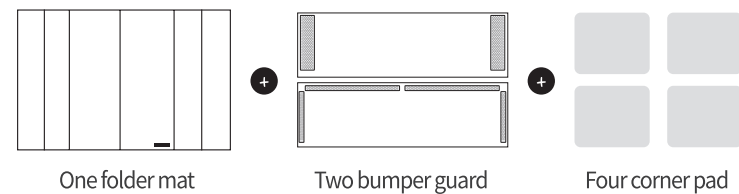
- Prevents from falling with a bump
- Perfect space for baby to practice crawl and scoot

STEP 3 As a folder mat

- Enough spacious to take first steps
- Prevents noise between floors when she/he starts to run

Dono&Dono Bumper Bed Mat is a product with patented design, combined the advantages of both folder mat and bumper bed. **It is a multi-mat that can be used as a bumper bed during the newborn period and as a folder mat when the baby starts walking, So it can be used from age 0.**

Setup of bumper bedmat



[!] Setup/Composition differs according to each Model.

Must read! How to care the product

01 Periodic ventilation needed

Long-time exposure to moisture may cause mold and odor to occur, so dry frequently.

Particularly, in the case of a new house, gas generated from the house can cause damage to the product, so **periodic ventilation is essential.**

02 Contamination control

When liquid is spilt on the mat, **instantly wipe it and DRY completely** to prevent contaminants from remaining.

*Finish by wiping with dry cloth, lean against the wall to let it dry completely.

03 Bent or twisted mat

Due to the nature of the PE foam, it curves easily. **Bend it to the opposite direction** to make it normal.

*If the cover doesn't fit the sewing line, gently pull it to fit the line.

04 Heavy objects and Heat

Placing heavy objects or furniture on the product for a long time, **might cause the sag.** And, Keep the product away from fire or heaters **unless it might cause variation.**

05 Bumpy mat

This is phenomenon caused by the 100% thermal adhesion (no chemicals added) of the PE foam, it becomes flat

naturally by using.
It is not a quality problem.

06 Liquid with strong ingredients

Due to the structure of the mat, liquid can perhaps penetrate inside the cover through the sewing line.

In particular, if **liquid with strong ingredients such as powdered milk/milk/juice/infant urine**, open the cover and check whether it has penetrated inside. **After checking immediately, take the cover off from the foam and hand wash the contaminated area with neutral detergent to remove it.**

After hand washing, make sure to **DRY it completely** in well ventilated shade area before using.

Do not use drying machine which can cause variation, damage, contraction to the product.

*Leaving perishable dairy products can cause mold growth. We recommend prompt handling for better use of product.

07 Avoid washing frequently

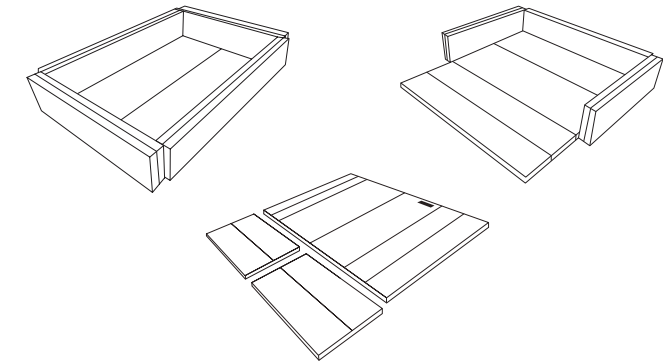
Damage can be caused by frequent cover washing, please avoid it as possible.

08 Long term use

Cover discoloration, Inner foam sagging may occur depending on the environment and long term use. Be aware of sun light and the period of use.

DONO&DONO

범퍼침대매트 제품설명서
Bumper Bed Mat Product Manual



www.donodono.co.kr

PREMIUM BABY BEDDING

유아기 하루 평균 수면시간 13시간.

종일 누워있는 아이에게 수면공간은 놀이터이자 공부방입니다.

우리 아이의 가장 완벽한 24시간을 위해 도노도노는 단순히 덮고 베기만 하는 제품이 아닌, **최적의 수면환경을 연구하고 제안합니다.**



STEP 1 범퍼침대로

- 신생아를 위한 전용 공간
- 뒤집기 시작할 땐, 가드안에서 안전하게

STEP 2 놀이공간으로

- 가드 붙잡고 앉고 일어설 때 쿵 방지
- 배밀이, 기는 단계 연습 OK

STEP 3 폴더매트로

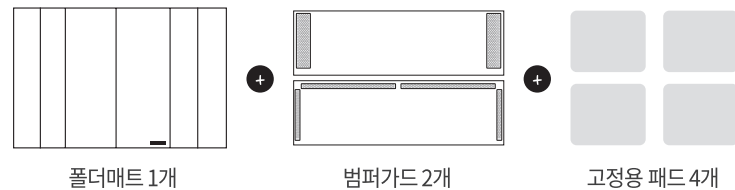
- 펼치면 넓은 걸음마 공간
- 뛰기 시작하면 층간소음방지 매트로

도노도노 범퍼침대매트는 기존 폴더매트와 범퍼침대의 장점을 모두 살려 디자인특허를 받은 제품입니다. **신생아 시기에는 범퍼침대로, 걷기 시작하면 폴더매트로 쓸 수 있어 0세부터 꼭 사용가능한 멀티매트입니다.**



디자인특허 출원 : 30-2015-0058190

범퍼침대매트 구성



[!] 모델에 따라 구성 및 형태가 다를 수 있습니다.

필독! 제품 관리법

01 습기 관리, 통풍 필수

습기 방치는 곰팡이/ 냄새의 원인이 됩니다. 특히, 새집에서 발생하는 유해 가스는 제품 손상에 영향을 줄 수 있으므로 주기적/수시 통풍은 필수입니다.

02 오염, 이염 주의

오염 발생 시, 성분이 없어질 때까지 깨끗이 닦아낸 뒤 마른 걸레로 물기 제거 후 세워서 **완/전/히 건조** 시켜주세요.

- *유성펜 사용을 금해주시고, 수성펜의 경우 색이 강하거나 묻은 채로 방치 시 지워지지 않을 수 있습니다.
- *고춧가루, 인디고(청바지) 염색 등 색이 강한 물체가 묻은 채 방치되거나, 반복적인 마찰로 인해 이염될 수 있으므로 주의해주세요.

03 휘거나 틀어진 매트

내장재 PE폼의 특성상 매트가 휘어질 수 있으니, **휘어진 반대방향으로 구부려주세요.**

- *봉제선과 맞지 않을 경우, 커버를 살짝 틀어 당겨 맞춰주세요.

04 무거운 물체 및 화기 주의

무거운 물건, 가구 등 상시 적재 시 **폼 꺼짐을 유발** 할 수 있습니다. 또한 뜨거운 난방기구와 화기를 가까이 두면 **제품 변형의 원인이 될 수** 있습니다.

05 울퉁불퉁한 매트

화학약품 없이 100% 열접착 PE폼에서 일어나는 현상으로, 불량이 아니며, 사용할수록 자연스럽게 평평해집니다.

06 액체를 흘렸을 때

구조 상, 간혹 봉제선을 타고 커버 안쪽으로 액체가 침투할 수 있습니다. 특히 **분유/우유/주스/유아 소변 등 성분이 강한 액체**를 흘렸을 때는 커버를 열어 안쪽 침투 여부를 확인해 주시고, **확인 즉시 커버 분리 후 중성세제로 오염 부위를 손빨래하여 제거**해 주세요. 손빨래 후 통풍이 잘되는 그늘에서 반드시 **완벽 건조** 후 사용해주세요. 제품 변형, 수축, 손상의 우려가 있으므로 **건조기는 사용하지 마세요.**

- *부패가 쉬운 유제품의 경우 방치할 시, 곰팡이 발생 우려가 있으므로 특별히 유의해주세요. 쾌적한 환경을 위해 빠른 대처를 권장 드립니다.

07 물세탁 자제

커버의 잦은 물세탁 시 원단 손상이 있을 수 있습니다. 오염 등 꼭 필요한 경우가 아니면 세탁을 자제 해주세요.

08 오래 사용 시

오래 사용 또는 햇빛이 드는 곳에서 사용 시 변색될 수 있으며, 사용기간에 따라 원단 늘어짐, 폼꺼짐이 있을 수 있습니다.

A/S 및 반품/교환 안내

- 고객 과실로 인해 상품의 가치가 떨어진 상품 및 사용 흔적이 있는 제품은 반품/교환 사유가 되지 않습니다.
- 장기간 사용시 사용 환경에 따라 변색이 있을 수 있습니다.
- 사용 부주의로 인한 오염 및 훼손의 경우 A/S비용은 고객님께서 부담해주셔야 됩니다.
- 매트를 밟을 때 제품 소재의 특성상 소리가 날 수 있으며, 이는 반품/교환 사유가 되지 않습니다.

단순 변심시

범퍼침대매트는 업체에서 무료로 발송된 배송비를 포함한 왕복 배송비를 고객님께서 부담해 주셔야 합니다. 제품하자 및 오배송시 배송비는 업체에서 부담합니다.
· 배송비 : 구매하신 사이트의 상세페이지 또는 고객센터에서 확인하실 수 있습니다.

반품 및 A/S

수령 후 7일 이내에만 반품/교환이 가능합니다. 받으셨던 비닐 및 택배박스에 넣어 보내주세요. 제품 특성상 반품/교환 과정에서 제품이 훼손될 수 있으니 구매확정전까지는 택배박스를 버리지 말아주세요.

폼꺼짐 접수 안내

- 사용 중 제품에 폼 꺼짐이 발생할 경우, 교체용 폼을 제공해 드립니다.
 - 구입 후 3개월 이내 : 품교체 무상+택배비 및 박스비 무상
 - 구입 후 6개월 이내 : 품교체 무상+택배비 및 박스비 고객 부담
 - 구입 후 6개월 이상 : 품교체, 택배비, 박스비 고객 부담
 - 유상 서비스의 경우, 제품, 부위, 교체 폼 개수에 따라 비용 책정됩니다.
- 보증서를 꼭 기재하여 보관해 주시고, 구매하신 사이트의 고객센터로 AS접수해 주세요.

(주)에센루 고객센터 1833-5999 10:00~17:00 (토/공휴일 휴무)
www.whittlestore.com

DONO&DONO